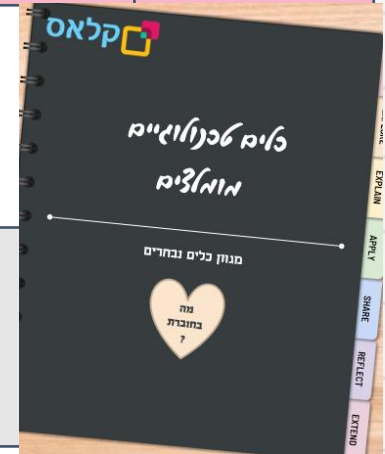


ראשון	שני	שלישי	רביעי	אמישי	שישי	שבת
		1	2	3	4	5
		למידה היברידית				
6	7	8	9	10	11	12
דברים שנמדתי היום קרין נמנד אנדא	קמפוס IL			כאן		
13	14	15	16	17	18	19
	TED		מכון דוידסון הזרוע החינוכית של מכון ויצמן למדע			
20	21	22	23	24	25	26
IL YouTube		Wordwall		קלאס מרכז משחק		
27	28	29	30			



לרכב
היום
הראשון
לימודים



- שלום לכולם, לא טסנו הקיץ לשום מקום, אבל זה לא אומר שאי אפשר להחתיים את הדרכון בחוויות מגוונות מהקיץ. ביום הראשון ללימודים נרצה להתייחס לפן האישי-רגשי של כל ילד, לעסוק בחיבורים ובקשרים בין הילדים, להסביר בצורה ויזואלית- ידידותית כיצד תיראה השנה וללמד אותם מעט על הכלים הטכנולוגיים החשובים שהם ידרשו להם כבר מהיום השני ללימודים.
- מצורפת לכם ערכה מסודרת לכל מה שאתם צריכים ליום הראשון ללימודים.

משחק היכרות אישי-רגשי

כל אחד ממלא את
העמוד הראשון
בדרכון.

ניתן לתלות את
הדרכונים בכיתה
או להשתמש בהם
למשחק הבא:

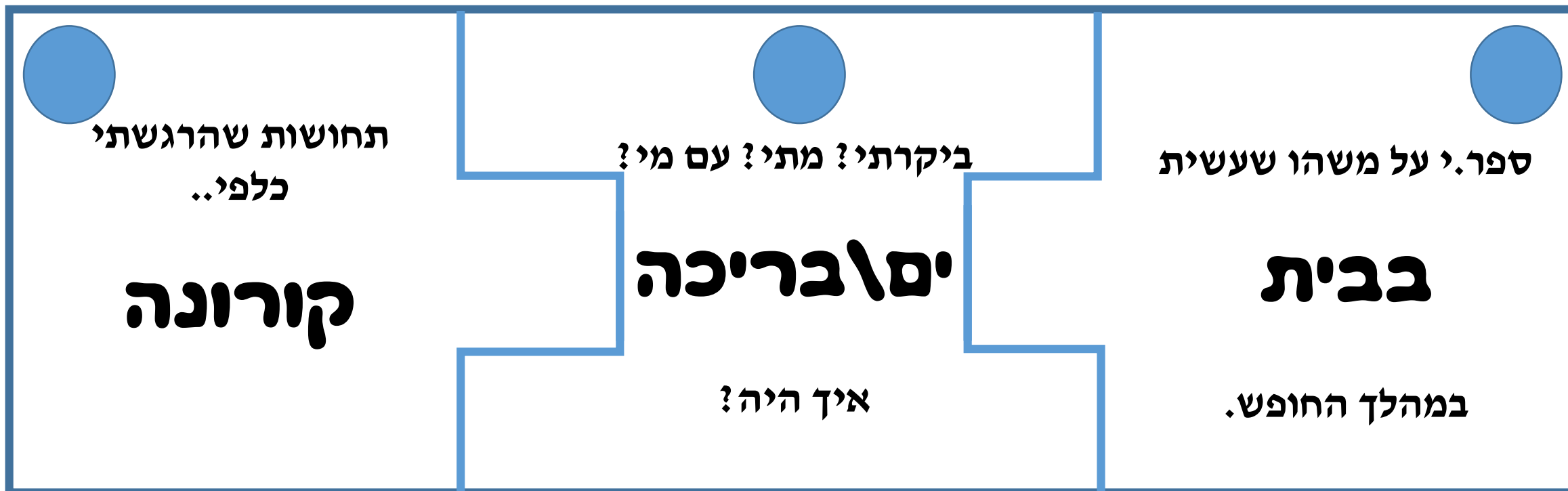
יושבים במעגל, כל
פעם מרימים דרכון
אחד ומקריאים את
אחת התשובות. על
הילדים לנחש של מי
התשובה הזו.




משחק היכרות חברתי

כל אחד מקבל חלק
אחד של הפאזל.
כשהמורה נותנת את
ההנחיה, על
התלמידים למצוא את
החלקים הנוספים של
הפאזל שלהם.
שלושת התלמידים
יושבים יחד, כל אחד
בוחר חלק ועונה על
השאלה. לאחר מכן
ניתן להשלים פאזלים
שונים: למשל, חלק
אחד מכל צבע.









משהו שעשיתי עם או
עבור

**המשפחה
שלי**



עשיתי? מתי? עם מי?


מעשה טוב
לקחתי חלק?
התנדבות



ספרי על משהו שקשור


**לחריקים \
יתושים**

שחוויתי במהלך הקיץ..




רגע שגרם לי

**להודות
על מה
שיש**




**פריט
שחידשתי**



ספרי על


ארוע מחאה

שאני רוצה להתייחס אליו



משהו שגרם לי

לפחד




צפיתי? איזו? עם מי?

מעניין?

תכנית

טלוויזיה או

סרט

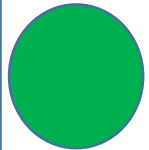


ספרי

משהו


מצחיק

שקרה לך




משהו שגרם לי

לצחוק




**משהו חדש
שגילית
על עצמך**



ספר.י על

**מקום
מיוחד**


שהיית בו




ספר.י על

סדר היום שלי

ואיך הוא ישתנה עכשיו
כשחזרנו ללימודים




שיחה כיפית שניהלתי



ספר.י על

אדם שניפגשתי איתו

חבר\משפחה\מישהו חדש




ספרי על

**רגע
שהייתי
מוחקת.**

בחופש הזה



**רגע שהייתי
משחזרת.**



ספרי על

**ארוע מלבד
הקורונה,
שתפס את
תשומת ליבי**

משחק חתימות חברתי

1. ענו על השאלות
והשלימו את המידע
הנכון עליכם..

2. כשכולם סיימו
למלא - מתחילים
להסתובב ולשאול
אחרים.. מחתימים
על כל סעיף את
האדם שענה כמוני..

מנצח מי שהשיג
לפחות 6 חתימות



משחק חתימות

שאלה	תשובה	חתימה של מי שענה באופן דומה
מספר האותיות בשם שלי		
מקום שביקרתי בו במהלך הקיץ		
ספורט שאני עוסק.ת בו		
מקום שאני הכי אוהב.ת בארץ		
שיר או סגנון מוסיקלי מועדף		
בע"ח שיש לי בבית		
משחק ששיחקתי במהלך החופש		
חברים שהייתי איתם בקשר בקיץ		
מספר שעות שינה ממוצע שישנתי במהלך החופש.		
מספר שעות ממוצע שהייתי בטלפון.		
משהו שהכעיס\עצבן או העציב אותי במהלך הקיץ		
ציפיה שיש לי מהשנה הזו...		

ענו על השאלה
והחתימו את מי
שענה כמוכם..

משחק חתימות

שאלה	תשובה	חתימה של מי שענה באופן דומה
מספר האותיות בשם שלי		
מקום שביקרתי בו במהלך הקיץ		
ספורט שאני עוסק.ת בו		
מקום שאני הכי אוהב.ת בארץ		
שיר או סגנון מוסיקלי מועדף		
בע"ח שיש לי בבית		
משחק ששיחקתי במהלך החופש		
חברים שהייתי איתם בקשר בקיץ		
מספר שעות שינה ממוצע שישנתי במהלך החופש.		
מספר שעות ממוצע שהייתי בטלפון.		
משהו שהכעיס\עצבן או העציב אותי במהלך הקיץ		
ציפיה שיש לי מהשנה הזו...		


משחק חתימות

שאלה	תשובה	חתימה של מי שענה באופן דומה
מספר האותיות בשם שלי		
מקום שביקרתי בו במהלך הקיץ		
ספורט שאני עוסק.ת בו		
מקום שאני הכי אוהב.ת בארץ		
שיר או סגנון מוסיקלי מועדף		
בע"ח שיש לי בבית		
משחק ששיחקתי במהלך החופש		
חברים שהייתי איתם בקשר בקיץ		
מספר שעות שינה ממוצע שישנתי במהלך החופש.		
מספר שעות ממוצע שהייתי בטלפון.		
משהו שהכעיס\עצבן או העציב אותי במהלך הקיץ		
ציפיה שיש לי מהשנה הזו...		


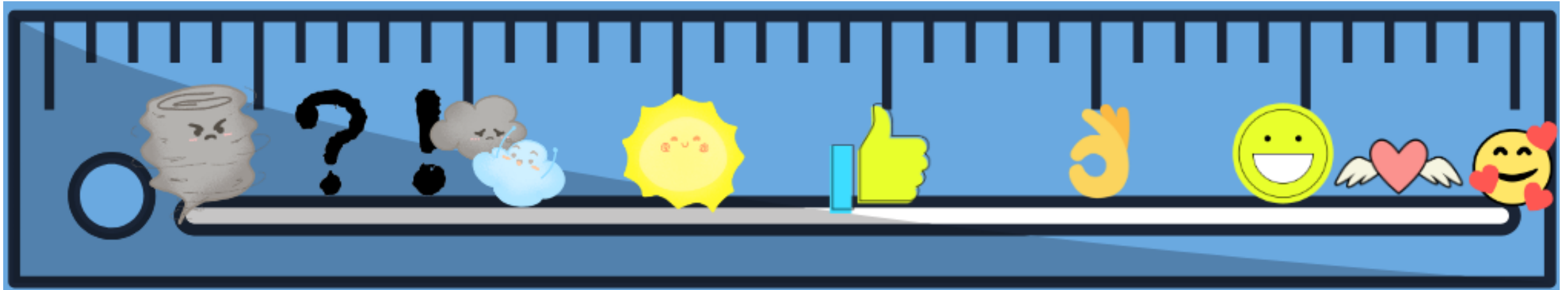


סרגל רגשות

אישי-רגשי



- תנו לכל תלמיד סרגל רגשות במתנה, הסרגל ישמש אותם גם כסימניה. על הסרגל ניתן יהיה למקם את עצמי לפי תחושות איתן הגעתי ליום הלימודים הראשון, תחובות לגבי ארועים שקרו בקיץ, תחושות לגבי הבנת חומר השיעור ועוד ועוד..



מערכת שעות

פדגוגי

כאן, הוסיפו שקופית
של מערכת השעות
של כיתתכם והסבירו
להם איך לתקיים
הלמידה השנה..

מערכת השעות והסבר על הלמידה
השנה, מהווה עוגן שמקנה בטחון
ותחושה של סדר. אל תוותרו על
השלב הזה.






מסכת עירובין

כותרה: _____



חמשה	רביעי	ששה	שני	ראשון	ענה
					1
					2
					3
					4
					5
					6
					7



כלים טכנולוגיים פדגוגי

הלמידה הסינכרונית
וה א- סינכרונית
מצריכות ידע בכלים
דיגיטליים שונים.



zoom

zoom

SOLUTIONS ▾

PLANS & PRICING

CONTACT SALES

JOIN A MEETING

HOST A MEETING ▾


SIGN IN

SIGN UP, IT'S FREE

We have developed resources to help you through this challenging time. [Click here](#) to learn more.

zoomphone

Support Your Global
Workforce with Zoom



Zoom

- יש צורך בהרשמה באמצעות סיסמה \ פייסבוק או גוגל.
- בטלפון הנייד יש להוריד את האפליקציה.

היום

Join our Cloud HD Video Meeting

Zoom is the leader in modern enterprise video communications, with an easy, reliable cloud platform for video and audio conferencing, chat, and zoom.us

zoom

.is inviting you to a scheduled Zoom meeting **ורד בנדיקט**

Topic: שיחת פתיחת שנה 2020

Time: Aug 30, 2020 08:00 PM Jerusalem

Join Zoom Meeting

[https://zoom.us/j/93377063852?](https://zoom.us/j/93377063852?pwd=UFBYOFIhNHNKMEtmMEdEVVR0dXBudz09)

[pwd=UFBYOFIhNHNKMEtmMEdEVVR0dXBudz09](https://zoom.us/j/93377063852?pwd=UFBYOFIhNHNKMEtmMEdEVVR0dXBudz09)

Meeting ID: 933 7706 3852

Passcode: dztqb1

✓ 10:21

- כך תיראה הזמנה של המורה לזום.
- שימו לב מי שלח לכם את ההזמנה (מסומן בריבוע תכלת)
- שימו לב לנושא הפגישה או השיעור (מסומן בריבוע צהוב)
- שימו לב למועד הפגישה, שעה ויום (מסומן בריבוע אדום)
- יש ללחוץ על הקישור ולהיכנס לפגישה עם השם שלכם.

כללי התנהגות בשיעור zoom

זמן השיעור

הכנסו כמה דקות לפני תחילת השיעור. אל תצאו לפני שהסתיים..

הכנה לשיעור

התמקחו במקום שקט והכינו לידכם מחברת וכלי כתיבה

ניסוי כלים

הגיעו מוכנים לשיעור

- לא מדו איך להתחבר לפני השיעור.

שיתוף וציוור על המסך

ציירו, שתפו או כיתבו על המסך רק כאשר המורה מאפשרת זאת

כללים

עליכם לשים את המיקרופון על השתק ורק כאשר אתם רוצים לדבר או לשאול שאלה - להדליקו

מצלמות

המצלמות צריכות להיות פתוחות לאורך כל המפגש!

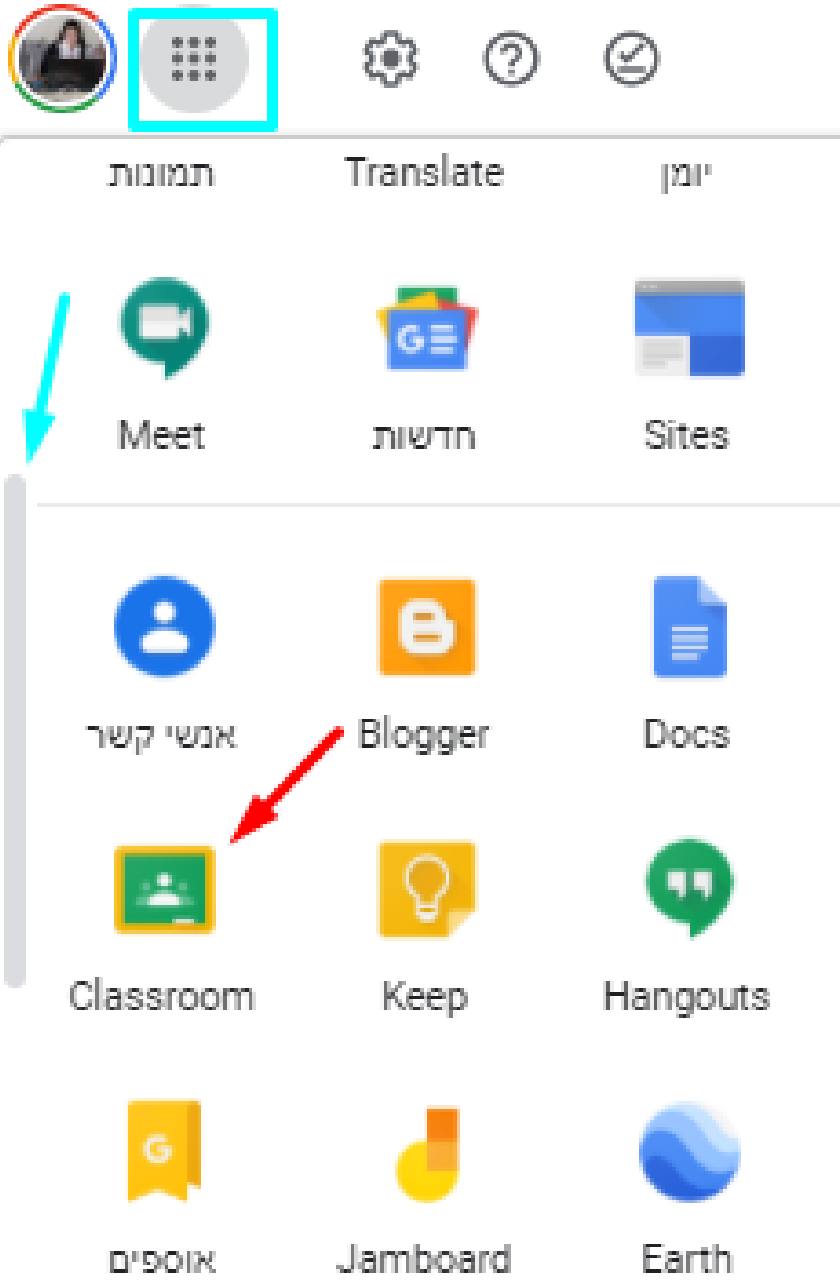
ריכוז בשיעור

השתדלו לא לעסוק בדברים אחרים כשאתם בשיעור סינכרוני. אם תהיו פעילים בשיעור - תבינו יותר טוב.

למידה נעימה

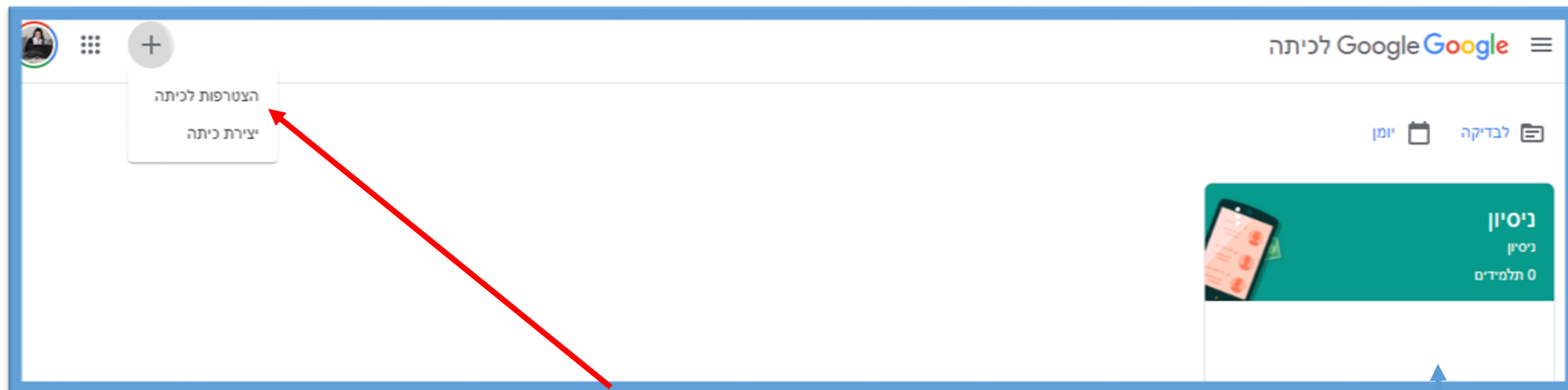


קרדיט לתבנית
CANVA: אפרת
מעטוף, 'כלים קטנים'
גדולים'



גוגל קלאסרום

- * לצד הפרופיל שלכם בגוגל (המקום בו אתם נכנסים לג'ימייל) יש תשעה עיגולים המסודרים בריבוע.
- עליכם ללחוץ על הלחצן של ה 9 עיגולים (מסומן לכם בריבוע תכלת).
- כעת עליכם לגלול את העכבר למטה (מסומן לכם בחץ תכלת).
- לחצו על הסימן של הלוח שמתחתיו כתוב classroom). (מסומן לכם בחץ אדום).



במסך הזה עליכם ללחוץ על הפלוס ולהצטרף לכיתה.

ייתכן והמורה כבר צירף אתכם לכיתה ואתם תראו את הכיתה שלכם במקצוע המסוים, מופיע במסך המרכזי.

- כשתלחצו על הצטרפות לכיתה, תתבקשו להזין את קוד הכיתה (הקוד יינתן על ידי המורה).

The screenshot shows a web interface for entering a class code. At the top, there is a partially visible input field. Below it is a large rounded rectangular box containing the text "קוד כיתה" (Class Code) and "עליך לבקש מהמורה את קוד הכיתה ולהזין אותו כאן." (You must request the class code from the teacher and enter it here). Below this text is a text input field with the placeholder "קוד כיתה" (Class Code). Below the input field, there is a heading "כך נכנסים באמצעות קוד כיתה:" (How to enter using a class code:). This is followed by a bulleted list: "• נכנסים דרך חשבון מורשה" (Enter via authorized account) and "• יש להזין קוד כיתה המורכב מ-5-7 אותיות או ספרות, ללא רווחים או סמלים" (You must enter a class code consisting of 5-7 letters or numbers, no spaces or symbols). At the bottom, there is a link: "אם לא מצליחים להצטרף לכיתה, אפשר להיעזר במאמר העזרה הזה." (If you can't join the class, you can use this help article).

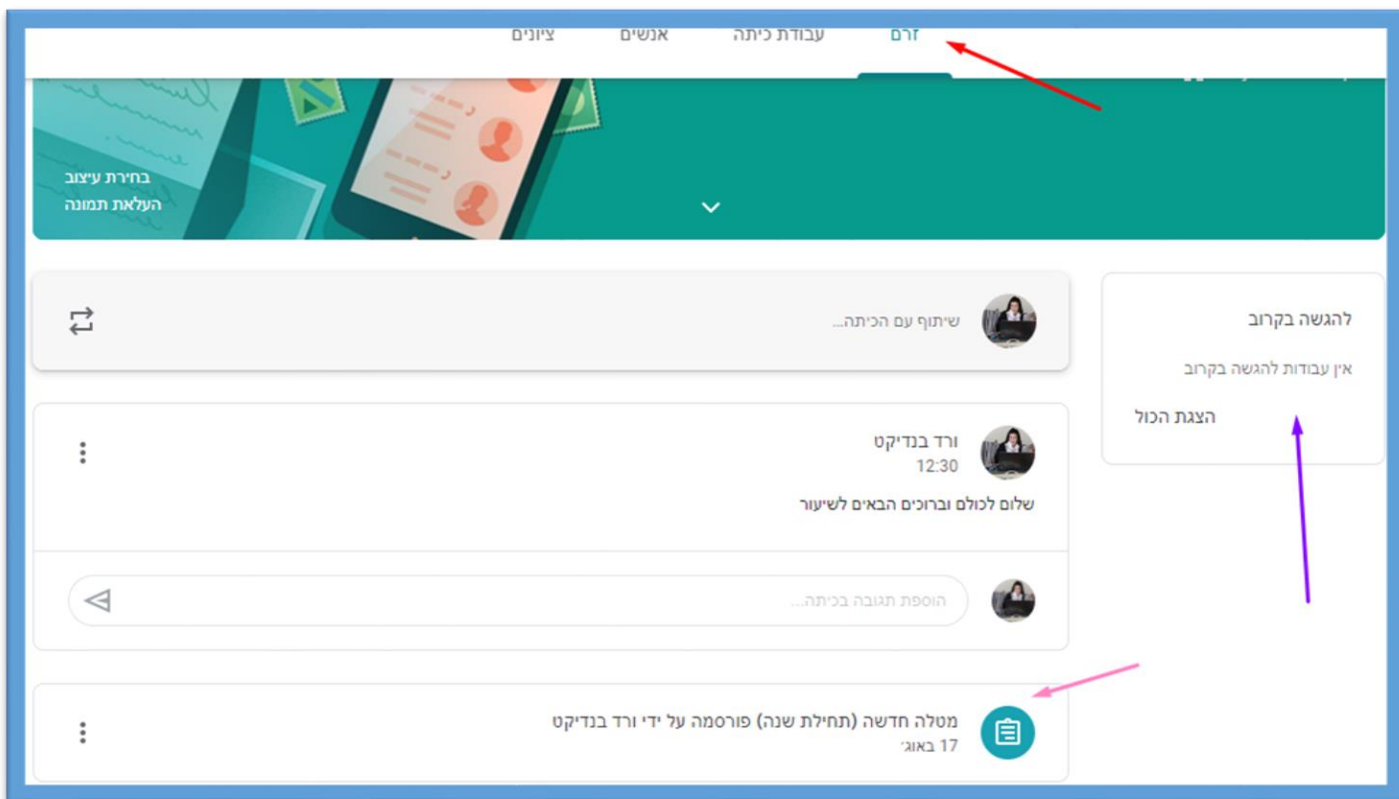
לאחר שהצטרפתם לכיתה:

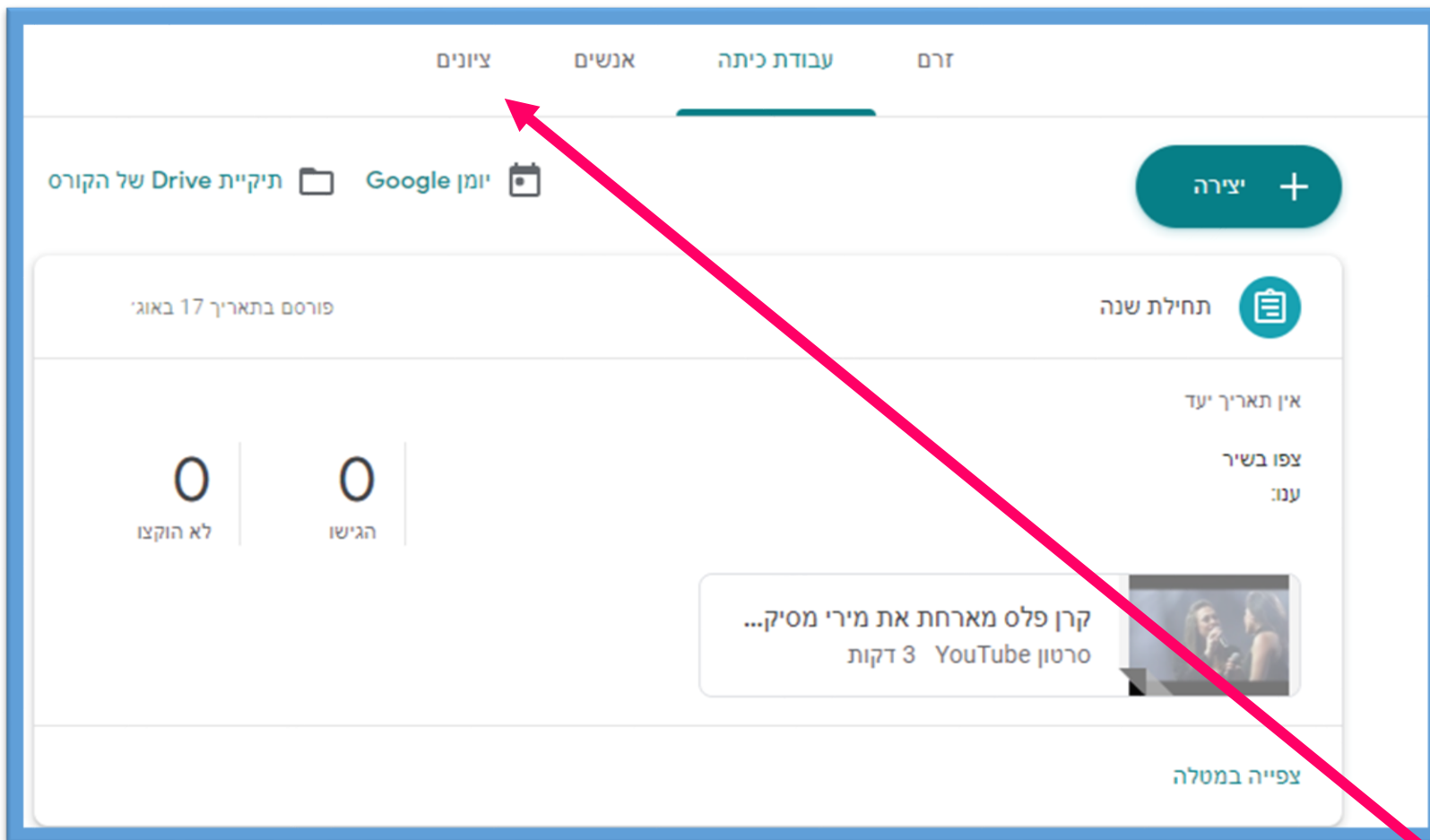
• יופיעו לכם כל המשימות שעליכם לבצע לפי הסדר. אם המורה העלתה משימה חדשה זה יופיע לכם במסך הראשון (זרם).

• בצד ימין יופיעו לכם הודעות חדשות מהמורה.

• כדי להגיש משימות ולהיכנס למטלות, עליכם ללחוץ על

ההודעה במסך הראשי או לעבור לעבודות כיתה.





כדי להגיש מטלה עליכם
ללחוץ במקום המיועד
(יופיע לכם סימן פלוס
עם ההנחיה: הגש
מטלה). שם תוכלו לצרף
קובץ מהמחשב שלכם או
לענות על שאלה
שנשאלתם לגביה.

את הציון על המשימה,
תוכלו לראות בציונים
לאחר בדיקת המורה.