



Londrina, 30 de setembro de 2020.

**ACOMPANHAMENTO E ANÁLISE MENSAL DO MERCADO DE TRABALHO**  
**Principais Cidades da Região Metropolitana de Londrina**  
**– REFERÊNCIA AGOSTO 2020 –**



Fonte: Cadastro Geral de Empregados e Desempregados - CAGED

## O levantamento de dados

Este acompanhamento e análise buscam esclarecer a dinâmica de evolução do trabalho formal nas principais cidades que compõe a Região Metropolitana de Londrina – RMLO, e é parte do Projeto de Iniciação Científica do Núcleo de Pesquisas Econômicas Aplicadas – NuPEA da UTFPR, campus Londrina, intitulado Análise e Divulgação de Dados Econômicos da Cidade de Londrina.

O objetivo é elaborar boletins mensais, relatando a movimentação de admissões e demissões nas 5 principais cidades que compõe a RMLO (Londrina, Ibiporã, Cambé, Rolândia e Arapongas) em relação ao PIB e ao número de habitantes. Estas cinco cidades representam 82,2% da população total e 86,4% do PIB da RML, sendo então um parâmetro suficiente para entender a região como um todo.

A fonte básica de dados que subsidia estas análises é proveniente do banco de dados do MTE - Ministério do Trabalho e do Emprego, com base na Relação Anual de Informações Sociais - RAIS e no Cadastro Geral de Emprego e Desemprego - CAGED, divulgados mensalmente com informações de admissões e desligamentos de trabalhadores nas empresas.

---

### No Brasil

De acordo com o Novo Caged (Cadastro Geral de Empregados e Desempregados), o emprego celetista no Brasil apresentou elevação em agosto de 2020, registrando saldo de 249.388 postos de trabalho. Esse resultado decorreu de 1.239.478 admissões e de 990.090 desligamentos.

O estoque, que é a quantidade total de vínculos celetistas ativos, em agosto de 2020 contabilizou 37.960.236 vínculos, o que representa uma variação de 0,66% em relação ao estoque do mês anterior.

No acumulado do ano de 2020, foi registrado saldo de -849.387 empregos, decorrente de 9.180.697 admissões e de 10.030.084 desligamentos (com ajustes até agosto de 2020).

### No Paraná

Em julho, todas as Unidades Federativas (UF) registraram variação positiva no saldo de emprego formal.

O Paraná foi o 4º maior gerador absoluto de postos de trabalho com carteira assinada, com um total de 17.061 postos, variação de 0,65 % em relação ao mês anterior, resultado de 96.672 contratações e 79.611 desligamentos.

### Na RMLO

Também considerando os resultados apresentados pelo CAGED, o estoque de emprego formal totalizado nas cinco principais cidades da RMLO apresentou saldo positivo de 2.712 postos de trabalho, resultado de 9.798 contratações e 7.086 desligamentos.

Todas as cinco cidades consideradas apresentaram resultado consolidado positivo, com destaque para Londrina na geração absoluta de empregos 1.198 no total e para Arapongas no crescimento relativo em relação ao mês anterior com evolução de 1,62%.

Considerando todas as cinco cidades, o setor que se destacou em relação a geração de empregos formais foi a Indústria que gerou 1.462 novos postos de trabalho no mês, seguido do comércio com 537 novos empregos.

Relevante apontar que no agregado do RML todos os 5 setores apresentaram saldos positivos na geração de empregos.

Com a correção dos dados pelo CAGED, o saldo de Londrina que em julho havia fechado com saldo negativo de 35 postos, foi atualizado para saldo positivo de 371 postos.

**Tabela 1: Evolução Mensal e no Ano das vagas de trabalho nas 5 maiores cidades da RMLO**

CIDADE	AGOSTO/2020				NO ANO			
	TOTAL ADMIS.	TOTAL DESLIG.	SALDO	VARIAC. EMPR % <sup>(1)</sup>	TOTAL ADMIS.	TOTAL DESLIG.	SALDO	VARIAC. EMPR % <sup>(2)</sup>
ARAPONGAS	1.749	1.200	549	1,65	10.649	9.942	707	2,13
CAMBE	821	549	272	1,36	5.646	5.570	76	0,38
IBIPORA	491	354	137	1,20	3.580	3.269	311	2,77
LONDRINA	5.586	4.388	1.198	0,84	38.283	42.444	-4.161	-2,81
ROLANDIA	1.151	595	556	2,84	5.954	4.602	1.352	7,20
<b>TOTAL</b>	<b>9.798</b>	<b>7.086</b>	<b>2.712</b>		<b>64.112</b>	<b>65.827</b>	<b>-1.715</b>	

FONTE: A partir dos dados do MTE-CADASTRO GERAL DE EMPREGADOS E DESEMPREGADOS-LEI 4923/65

<sup>(1)</sup> Esta é a variação percentual do emprego em relação ao mês anterior

<sup>(2)</sup> Esta é a variação percentual do emprego em relação ao início do ano

A Tabela 1 permite visualizar a Evolução Mensal, e no Ano da variação na oferta de vagas de trabalho nas 5 maiores cidades da RML enquanto a Tabela 2 mostra a evolução dos postos de trabalho em relação aos 5 setores da economia, referentes ao mês de julho de 2020.

Considerando somente a cidade de Londrina, o saldo foi positivo em 1.462 postos de trabalho, consolidando a tendência de reversão que já se apresentava nos meses anteriores a partir de abril.

A Tabela 2 mostra como a evolução do emprego formal atingiu cada um dos setores. Em Londrina foram destaque positivo o setor de Comercio e Serviços, embora todos os setores tenham apresentado saldo positivo.

Interessante observar que o setor de Serviços conseguiu reverter o número de demissões do mês de julho, praticamente na mesma proporção.

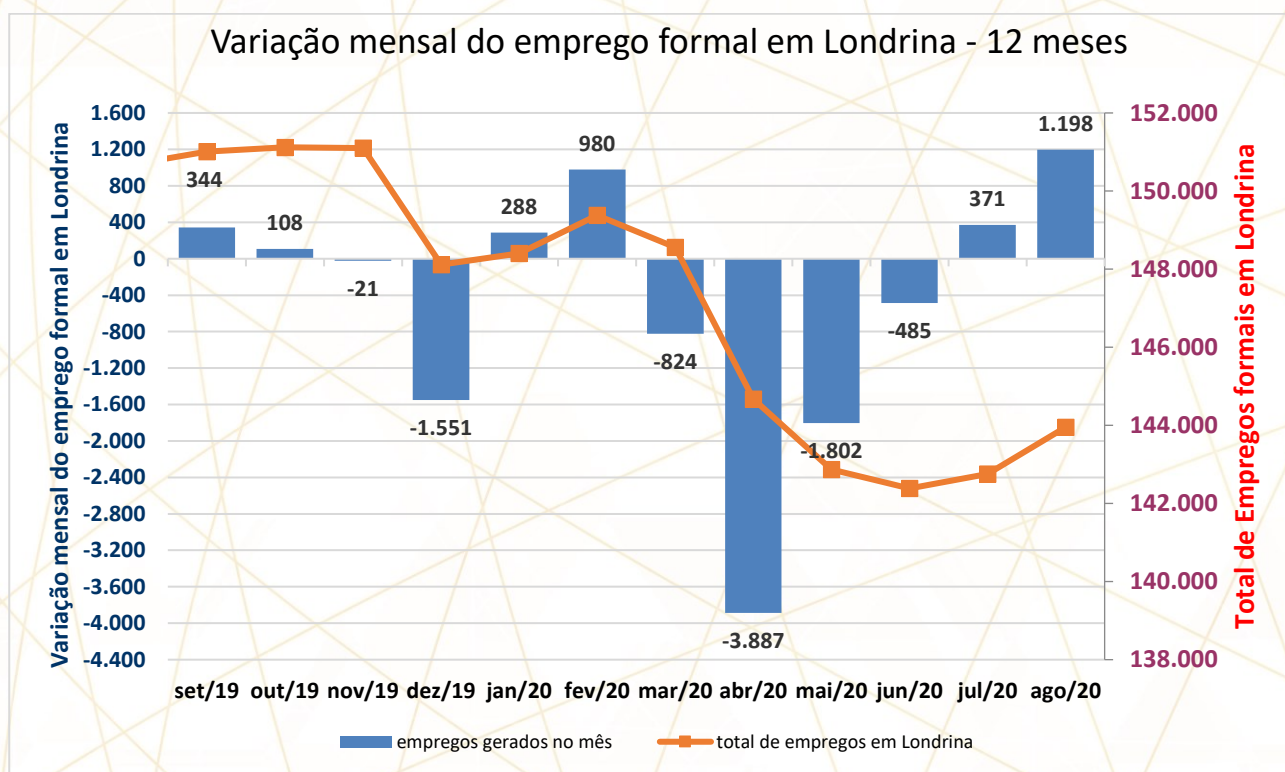
**Tabela 2: Variação na oferta de vagas de trabalho nas 5 maiores cidades da RMLO por setor – agosto/2020**

CIDADE	Comercio	Industria	Serviços	Construção	Agropecuária	TOTAL
ARAPONGAS	101	534	-49	-32	-5	<b>549</b>
CAMBE	34	127	93	16	2	<b>272</b>
IBIPORA	24	70	55	1	-13	<b>137</b>
LONDRINA	365	261	332	232	8	<b>1198</b>
ROLANDIA	13	470	23	15	35	<b>556</b>
<b>TOTAL</b>	<b>537</b>	<b>1462</b>	<b>454</b>	<b>232</b>	<b>27</b>	<b>2.712</b>

FONTE: A partir dos dados do MTE-CADASTRO GERAL DE EMPREGADOS E DESEMPREGADOS-LEI 4923/65

O Gráfico 1 ilustra o comportamento do saldo de vagas de emprego formal ao longo dos 12 últimos

meses na cidade de Londrina, onde as colunas representam o saldo de empregos mês a mês e a linha aponta o total de empregos formais na cidade a cada mês.



FONTE: A partir dos dados do MTE-CADASTRO GERAL DE EMPREGADOS E DESEMPREGADOS-LEI 4923/65

**RESPONSÁVEL PELA ANÁLISE:** Camilla Lie Kataoka

Coordenador: Prof. Dr. Marcos Rambalducci (UTFPR campus Londrina)

Telefone para contato: 43 98810-6666 e-mail para contato: [mrambalducci@utfpr.edu.br](mailto:mrambalducci@utfpr.edu.br)