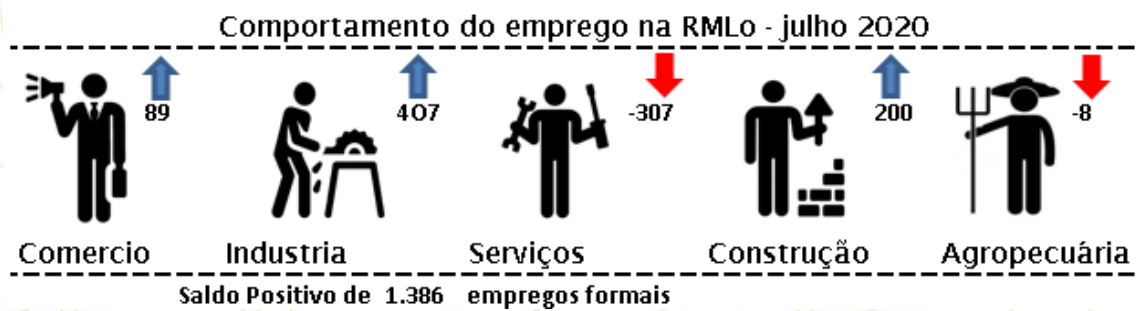
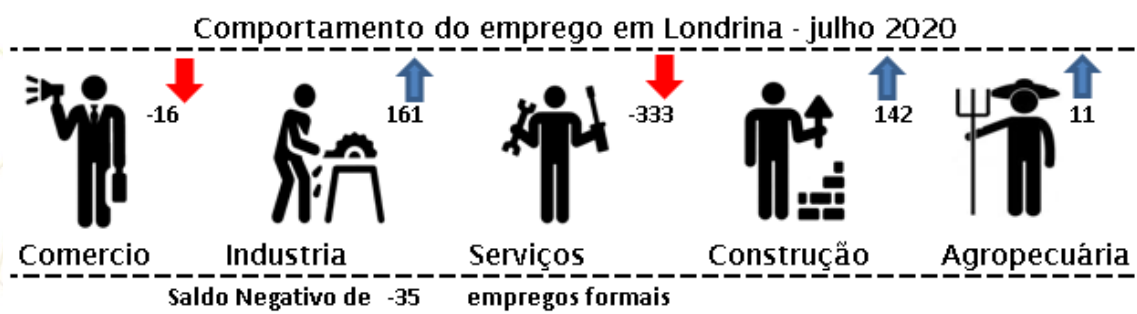


Londrina, 22 de agosto de 2020.

## ACOMPANHAMENTO E ANÁLISE MENSAL DO MERCADO DE TRABALHO

### Principais Cidades da Região Metropolitana de Londrina

– REFERÊNCIA JULHO 2020 –



Fonte: Cadastro Geral de Empregados e Desempregados - CAGED

## O levantamento de dados

Este acompanhamento e análise buscam esclarecer a dinâmica de evolução do trabalho formal nas principais cidades que compõe a Região Metropolitana de Londrina – RMLO, e é parte do Projeto de Iniciação Científica do Núcleo de Pesquisas Econômicas Aplicadas – NuPEA da UTFPR, campus Londrina, intitulado Análise e Divulgação de Dados Econômicos da Cidade de Londrina.

O objetivo é elaborar boletins mensais, relatando a movimentação de admissões e demissões nas 5 principais cidades que compõe a RMLO (Londrina, Ibiporã, Cambé, Rolândia e Arapongas) em relação ao PIB e ao número de habitantes. Estas cinco cidades representam 82,2% da população total e 86,4% do PIB da RMLO, sendo então um parâmetro suficiente para entender a região como um todo.

A fonte básica de dados que subsidia estas análises é proveniente do banco de dados do MTE - Ministério do Trabalho e do Emprego, com base na Relação Anual de Informações Sociais - RAIS e no Cadastro Geral de Emprego e Desemprego - CAGED, divulgados mensalmente com informações de admissões e desligamentos de trabalhadores nas empresas.

---

### No Brasil

De acordo com o Novo Caged (Cadastro Geral de Empregados e Desempregados), o emprego celetista no Brasil apresentou elevação em julho de 2020, registrando saldo positivo de 131.010 postos de trabalho.

Esse resultado é resultado de 1.043.650 admissões e de 912.640 desligamentos. O estoque, que é a quantidade total de celetistas ativos, em julho de 2020 contabilizou 37.717.045 vínculos, o que representa uma variação de -0.35% em relação ao estoque do mês anterior.

No acumulado do ano de 2020, foi registrado saldo de -1.024.092 empregos, decorrente de 7.343.932 admissões e de 8.368.024 desligamentos o que significou uma variação de -2,64% nos estoques de emprego formal para o período.

### No Paraná

Em julho, somente 3 Unidades Federativas (UF) registraram variação negativa no saldo de emprego formal, enquanto as demais 24 apresentaram variação positiva.

O Paraná apresentou saldo positivo de 8.833 postos de trabalho com carteira assinada, variação de 0,341% em relação ao mês anterior, resultado de 79.556 contratações e 70.723 desligamentos.

### Na RMLO

Também considerando os resultados apresentados pelo CAGED, o estoque de emprego formal totalizado nas cinco principais cidades da RMLO apresentou saldo positivo de 1.386 postos de trabalho, resultado de 7.512 contratações e 6.126 desligamentos.

Das cinco cidades consideradas a única que apresentou resultado consolidado negativo foi Londrina com -35 empregos formais, decorrente de 3.656 contratações e 3.691 desligamentos.

O destaque positivo ficou com Arapongas que contabilizou saldo absoluto de 686 postos de trabalho, uma variação de 2,1% em relação ao mês anterior. No entanto, percentualmente, Rolândia superou Arapongas com uma variação positiva de 2,31% de empregos a mais em relação ao mês anterior com geração de 441 novos postos de trabalho com carteira assinada.

Considerando todas as cinco cidades, o setor que se destacou em relação a geração de empregos formais foi a Indústria que gerou 1.412 novos postos de trabalho no mês. No entanto a RMLO ainda está com saldo negativo de -4.802 em relação ao início de janeiro.



**Tabela 1: Evolução Mensal e no Ano das vagas de trabalho nas 5 maiores cidades da RMLO**

CIDADE	julho/2020				NO ANO			
	TOTAL ADMIS.	TOTAL DESLIG.	SALDO	VARIAC. EMPR % <sup>(1)</sup>	TOTAL ADMIS.	TOTAL DESLIG.	SALDO	VARIAC. EMPR % <sup>(2)</sup>
ARAPONGAS	1.793	1.107	686	2,10	8.826	8.659	167	0,50
CAMBE	739	503	236	1,19	4.792	4.972	-180	-0,89
IBIPORA	393	335	58	0,51	3.051	2.881	170	1,51
LONDRINA	3.656	3.691	-35	-0,02	31.753	37.498	-5.745	-3,88
ROLANDIA	931	490	441	2,31	4.765	3.979	786	4,18
<b>TOTAL</b>	<b>7.512</b>	<b>6.126</b>	<b>1.386</b>	<b>0,62</b>	<b>53.187</b>	<b>57.989</b>	<b>-4.802</b>	<b>-0,59</b>

FONTE: A partir dos dados do MTE-CADASTRO GERAL DE EMPREGADOS E DESEMPREGADOS-LEI 4923/65

<sup>(1)</sup> Esta é a variação percentual do emprego em relação ao mês anterior

<sup>(2)</sup> Esta é a variação percentual do emprego em relação ao início do ano

A Tabela 1 permite visualizar a Evolução Mensal, e no Ano da variação na oferta de vagas de trabalho nas 5 maiores cidades da RMLO enquanto a Tabela 2 mostra a evolução dos postos de trabalho em relação aos 5 setores da economia, referentes ao mês de julho de 2020.

Considerando somente a cidade de Londrina, o saldo foi negativo em -35 postos de trabalho, no entanto, embora ainda negativo, com forte tendência de reversão já que em maio o saldo

negativo foi de -1.809 posto e em junho negativo em -483.

A Tabela 2 mostra como a evolução do emprego formal atingiu cada um dos setores. Em Londrina foram destaque negativo o setor de Serviços e o Comércio que juntos fecharam 349 postos de trabalho com carteira assinada.

A área da educação, dentro do setor de serviços foi o que mais apresentou resultados negativos com 236 desligamentos.

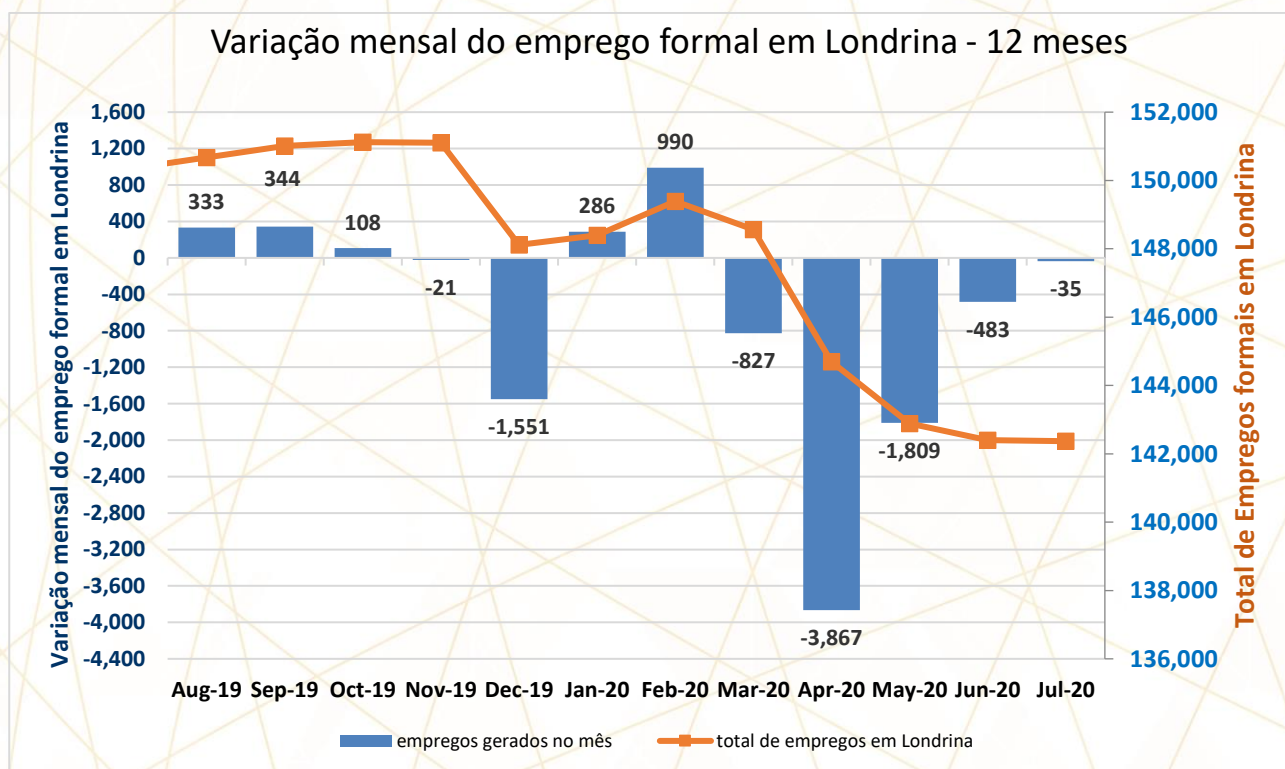
**Tabela 2: Variação na oferta de vagas de trabalho nas 5 maiores cidades da RMLO por setor – julho/2020**

CIDADE	Comercio	Industria	Serviços	Construção	Agropecuária	TOTAL
ARAPONGAS	34	676	-13	-7	-4	686
CAMBE	47	105	26	63	-5	236
IBIPORA	16	47	18	-9	-14	58
LONDRINA	-16	161	-333	142	11	-35
ROLANDIA	8	423	-5	11	4	441
<b>TOTAL</b>	<b>89</b>	<b>1.412</b>	<b>-307</b>	<b>200</b>	<b>-8</b>	<b>1.386</b>

FONTE: A partir dos dados do MTE-CADASTRO GERAL DE EMPREGADOS E DESEMPREGADOS-LEI 4923/65

O Gráfico 1 ilustra o comportamento do saldo de vagas de emprego formal ao longo dos 12 últimos

meses na cidade de Londrina, onde as colunas representam o saldo de empregos mês a mês e a linha aponta o total de empregos formais na cidade a cada mês.



FONTE: A partir dos dados do MTE-CADASTRO GERAL DE EMPREGADOS E DESEMPREGADOS-LEI 4923/65

**RESPONSÁVEL PELA ANÁLISE:** Camilla Lie Kataoka

Coordenador: Prof. Dr. Marcos Rambalducci (UTFPR campus Londrina)

Telefone para contato: 43 98810-6666 e-mail para contato: [mrambalducci@utfpr.edu.br](mailto:mrambalducci@utfpr.edu.br)