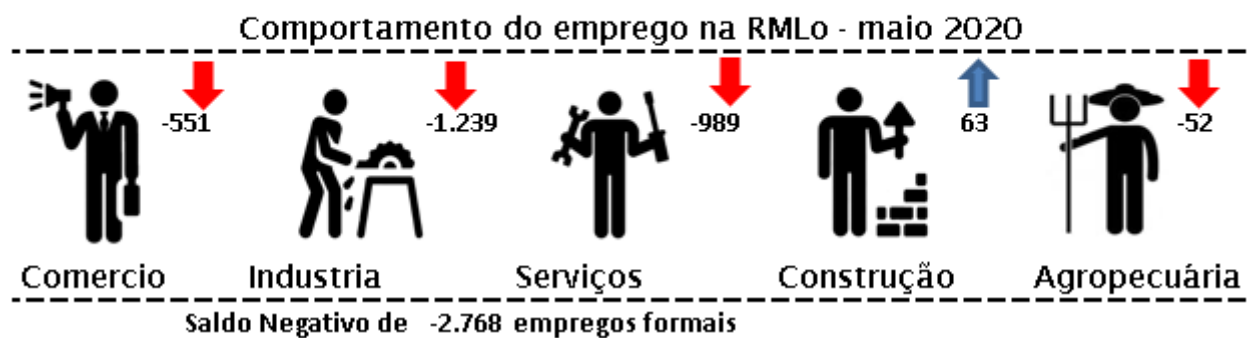
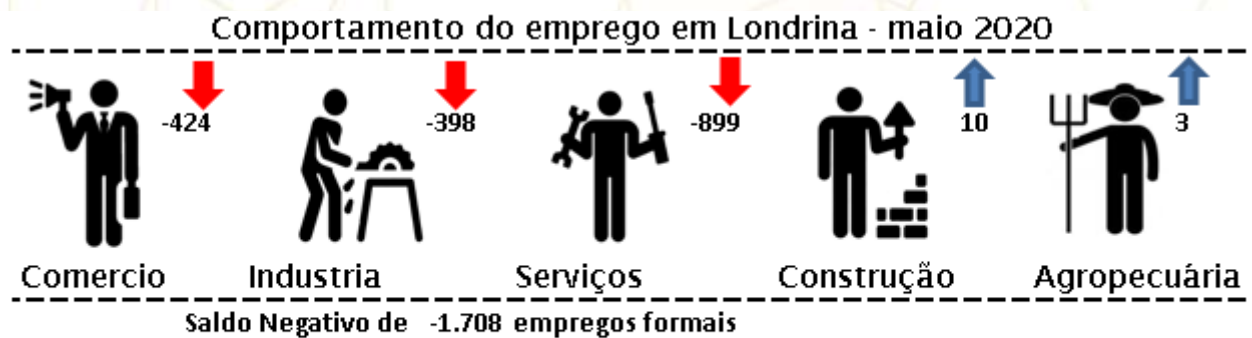


Londrina, 29 de junho de 2020.

ACOMPANHAMENTO E ANÁLISE MENSAL DO MERCADO DE TRABALHO
Principais Cidades da Região Metropolitana de Londrina
– REFERÊNCIA MAIO 2020 –



Fonte: Cadastro Geral de Empregados e Desempregados - CAGED

O levantamento de dados

Este acompanhamento e análise buscam esclarecer a dinâmica de evolução do trabalho formal nas principais cidades que compõe a Região Metropolitana de Londrina – RMLO, e é parte do Projeto de Iniciação Científica do Núcleo de Pesquisas Econômicas Aplicadas – NuPEA da UTFPR, campus Londrina, intitulado Análise e Divulgação de Dados Econômicos da Cidade de Londrina.

O objetivo é elaborar boletins mensais, relatando a movimentação de admissões e demissões nas 5 principais cidades que compõe a RMLO (Londrina, Ibiporã, Cambé, Rolândia e Araçongas) em relação ao PIB e ao número de habitantes. Estas cinco cidades representam 82,2% da população total e 86,4% do PIB da RMLO, sendo então um parâmetro suficiente para entender a região como um todo.

A fonte básica de dados que subsidia estas análises é proveniente do banco de dados do MTE - Ministério do Trabalho e do Emprego, com base na Relação Anual de Informações Sociais - RAIS e no Cadastro Geral de Emprego e Desemprego - CAGED, divulgados mensalmente com informações de admissões e desligamentos de trabalhadores nas empresas.

No Brasil

De acordo com o Novo Caged (Cadastro Geral de Empregados e Desempregados), o emprego celetista no Brasil apresentou retração em maio de 2020, registrando saldo negativo de -331.901 postos de trabalho.

Esse resultado decorreu de 703.921 admissões e de 1.035.822 desligamentos. O estoque, que é a quantidade total de vínculos celetistas ativos, em maio de 2020 contabilizou 37.664.748 vínculos, o que representa uma variação de -0,87% em relação ao estoque do mês anterior.

No acumulado do ano de 2020, foi registrado saldo de -1.144.875 empregos, decorrente de 5.766.174 admissões e de 6.911.049 desligamentos (com ajustes até maio de 2020).

No Paraná

Em maio, com exceção do Acre, todas as Unidades Federativas (UF) registraram variação negativa no saldo de emprego formal. 55.823 79.679 -23.856 -0,91

O Paraná apresentou o 5º com maior saldo negativo com (-) 23.856 postos de trabalho com carteira assinada, variação de (-) 0,91% em relação ao mês anterior, resultado de 55.823 contratações contra 79.679 desligamentos.

Na RMLO

Também considerando os resultados apresentados pelo CAGED, o estoque de emprego formal totalizado nas cinco principais cidades da RMLO apresentou saldo negativo de (-)2.768 postos de trabalho, resultado de 4.198 contratações e 6.966 desligamentos.

As cinco cidades consideradas apresentaram perda de empregos formais e o destaque em números absolutos em desligamentos ficou com Londrina com perda de 1.708 postos de trabalho, mas em números relativos a cidade de Ibiporã, com (-)248 empregos, o que representa 2,13% de seu total, foi a mais prejudicada.

O CAGED fez uma correção nos saldos de Londrina em relação aos meses de janeiro (de 289 para 273), março (de -751 para -758) e abril (de -3.517 para -3.783).

Juntos, os setores de Comércio e Serviços em Londrina foram responsáveis por 77,5% dos desligamentos.

Considerando todas as cinco cidades, o único setor que apresentou saldo positivo na geração de empregos formais foi a Construção Civil com 63 novos postos de trabalho.

Quadro 1: Evolução Mensal e no Ano das vagas de trabalho nas 5 maiores cidades da RMLO

CIDADE	maio/2020				NO ANO			
	TOTAL ADMIS.	TOTAL DESLIG.	SALDO	VARIAC. EMPR % ⁽¹⁾	TOTAL ADMIS.	TOTAL DESLIG.	SALDO	VARIAC. EMPR % ⁽²⁾
ARAPONGAS	699	1.132	-433	-1,33	5.525	6.604	-1.079	-3,26
CAMBE	385	656	-271	-1,36	3.320	3.885	-565	-2,79
IBIPORA	232	480	-248	-2,13	2.322	2.177	145	1,29
LONDRINA	2.467	4.175	-1.708	-1,18	24.230	29.213	-4.983	-3,36
ROLANDIA	415	523	-108	-0,56	3.202	2.941	261	1,39
TOTAL	4.198	6.966	-2.768	-1,21	38.599	44.820	-6.221	-2,69

FONTE: A partir dos dados do MTE-CADASTRO GERAL DE EMPREGADOS E DESEMPREGADOS-LEI 4923/65

⁽¹⁾ Esta é a variação percentual do emprego em relação ao mês anterior

⁽²⁾ Esta é a variação percentual do emprego em relação ao início do ano

O Quadro 1 permite visualizar a Evolução Mensal, e no Ano da variação na oferta de vagas de trabalho nas 5 maiores cidades da RMLO enquanto o Quadro 2 mostra a evolução dos postos de trabalho em relação aos 5 setores da economia, referentes ao mês de maio de 2020.

Considerando somente a cidade de Londrina, o saldo foi negativo em 1.708 postos de trabalho, mantendo a tendência observada no mês anterior, quando foram perdidos 3.783 empregos formais (valores corrigidos).

O Quadro 2 revela os setores mais atingidos pelo desemprego em maio. Em Londrina a predominância recaiu sobre os setores de Serviços e Comércio, enquanto Arapongas, Cambé e Ibiporã tiveram preponderância o setor da Indústria. Vale destacar a cidade de Arapongas cujo percentual de desempregos na indústria representou 96% de todos os desligamentos enquanto em Ibiporã este setor foi responsável por 81% do saldo de perdas de postos de trabalho.

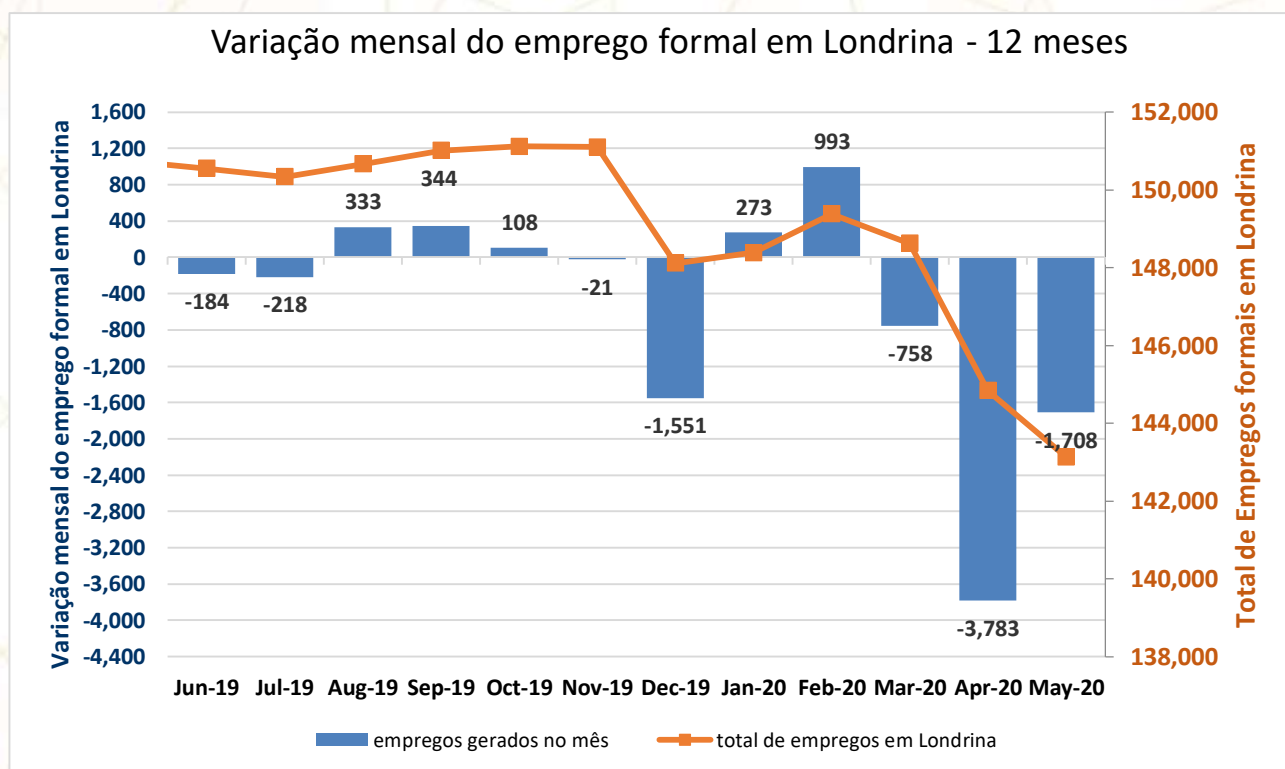
Quadro 2: Variação na oferta de vagas de trabalho nas 5 maiores cidades da RMLO por setor – maio/2020

CIDADE	Comercio	Industria	Serviços	Construção	Agropecuária	TOTAL
ARAPONGAS	-22	-418	-19	38	-12	-433
CAMBE	-59	-186	-42	16	0	-271
IBIPORA	-29	-200	0	7	-26	-248
LONDRINA	-424	-398	-899	10	3	-1.708
ROLANDIA	-17	-37	-29	-8	-17	-108
TOTAL	-551	-1.239	-989	63	-52	-2.768

FONTE: A partir dos dados do MTE-CADASTRO GERAL DE EMPREGADOS E DESEMPREGADOS-LEI 4923/65

O Gráfico 1 ilustra o comportamento do saldo de vagas de emprego formal ao longo dos 12 últimos

meses na cidade de Londrina, onde as colunas representam o saldo de empregos mês a mês e a linha aponta o total de empregos formais na cidade a cada mês.



FONTE: A partir dos dados do MTE-CADASTRO GERAL DE EMPREGADOS E DESEMPREGADOS-LEI 4923/65

RESPONSÁVEL PELA ANÁLISE: Eng. Bruno Mogni
Coordenador: Prof. Dr. Marcos Rambalducci (UTFPR campus Londrina)
Telefone para contato: 43 98810-6666 e-mail para contato: mrambalducci@utfpr.edu.br