

UTFPR

UNIVERSIDADE TECNOLÓGICA FEDERAL DO PARANÁ



UTFPR

Campus Londrina

**EVOLUÇÃO DOS PREÇOS DA CESTA BÁSICA
NACIONAL NA CIDADE DE LONDRINA**

JUNHO/2020

Londrina, 30 de junho de 2020.

NOTA A IMPRENSA

PESQUISA DA VARIAÇÃO DO VALOR DA CESTA BÁSICA EM LONDRINA – REFERÊNCIA JUNHO 2020 -



O Objetivo desta pesquisa é a de identificar a variação de preços ocorrida na cidade de Londrina, sobre os produtos que compõe a cesta básica, que é definida pelo Decreto 399 de 1938 e que continua em vigência. Levantamento realizado em 30 de junho, nas 11 redes supermercadistas que atuam em Londrina, considerando unidades nos quatro pontos

cardeais e mais o centro da cidade, com os 13 produtos que compõem a cesta básica.

São levantados os preços dos produtos que apresentam o menor valor e não são consideradas as marcas. Série histórica iniciada em maio de 2001 pelo prof. Flavio de Oliveira Santos.

Resultados do levantamento em junho de 2020

O valor da cesta básica calculada pela média destes 11 supermercados apresentou redução de **3,8 %** em

comparação com o mês anterior, cujo levantamento apontava o valor médio de **R\$ 415,16** (mai/2020).



Valor da cesta
Para uma pessoa adulta:
R\$ 399.26



Para uma Família (dois adultos e duas crianças):
R\$ 1,197.78

Variação em relação ao mês anterior:
-3,8%

Este é o valor médio (**R\$ 399,26**) obtido a partir dos preços dos onze supermercados. No entanto, se o consumidor se dispusesse a adquirir os produtos de menor preço em cada um dos supermercados pesquisados, conseguiria esta mesma cesta **18,8%** mais barata, ou seja, pagaria **R\$ 324,11**.

Mas, em uma situação mais real, se o consumidor comprar todas as mercadorias que compõe a cesta básica no supermercado que apresenta os menores preços pagará por ela **R\$ 354,70** ou **11,2%** mais barato que a média, porém, se comprar naquele que estiver mais caro, pagará **R\$ 442,56**, **10,8%** mais caro que a média.

Variação dos preços da cesta



Menor preço de cada item:
R\$ 324,11 --> - 18,8 % *



Supermercado mais barato:
R\$ 354,70 --> - 11,2% *

* Variação em relação
ao valor médio



Supermercado mais caro:
R\$ 442,56 --> + 10,8 %

Produtos com maior variação nos preços

De todos os 13 itens que compõem a cesta básica nacional, 7 apresentaram aumento nos preços em relação ao mês anterior, foram eles: Café, Leite, Farinha, Arroz, Carne, Açúcar e a Margarina.

Permaneceu estável (variação menor que 1%) somente o Óleo de soja e 5 itens que compõem a cesta básica apresentaram redução nos preços, que foram: Batata, Banana, Tomate, Feijão e o Pão francês.

Produtos com maior redução *

Produtos com maior aumento*



Batata
(-30,2%)



Café
(+10,3%)



Banana
(-28,9%)

* Variação em
relação ao mês
anterior

Leite
(+9,2%)



Tomate
(-22,5%)

Farinha
(+6,1%)



A carne, que é o produto que tem maior peso na cesta básica (neste mês, 46%), apresentou aumento de **5,1%**, ficando na média **R\$ 27,89** o quilo,

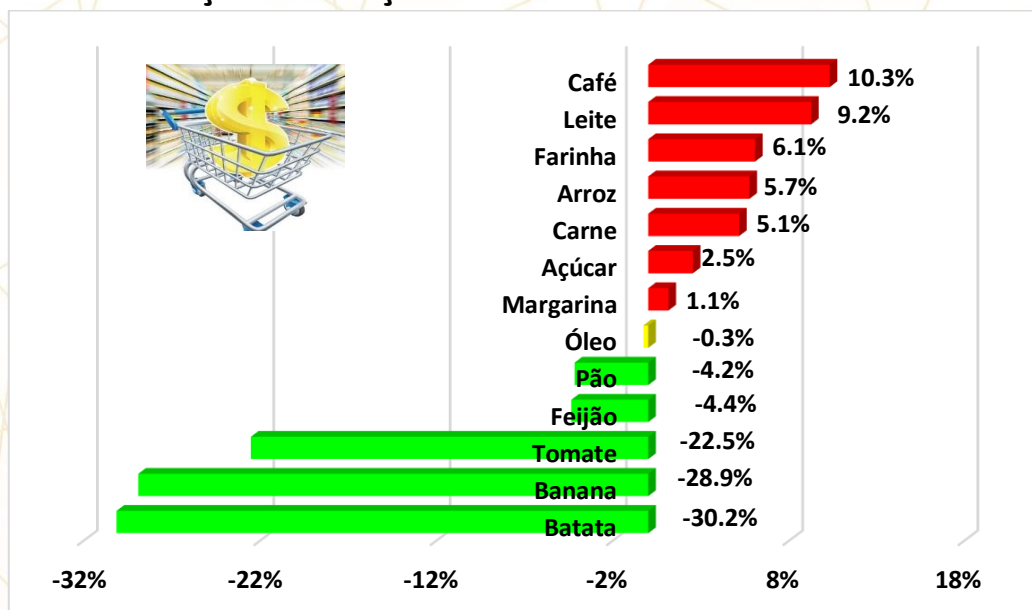
Lembrando que no mês passado estava a R\$ 26,52 na média. O preço mais barato encontrado foi de **R\$ 24,90** e o mais elevado de **R\$ 29,99**. A carne tem como referência sempre o coxão mole e se a peça tiver menor preço que fatiado é considerado o preço da peça.



Carne
(5,1 %)



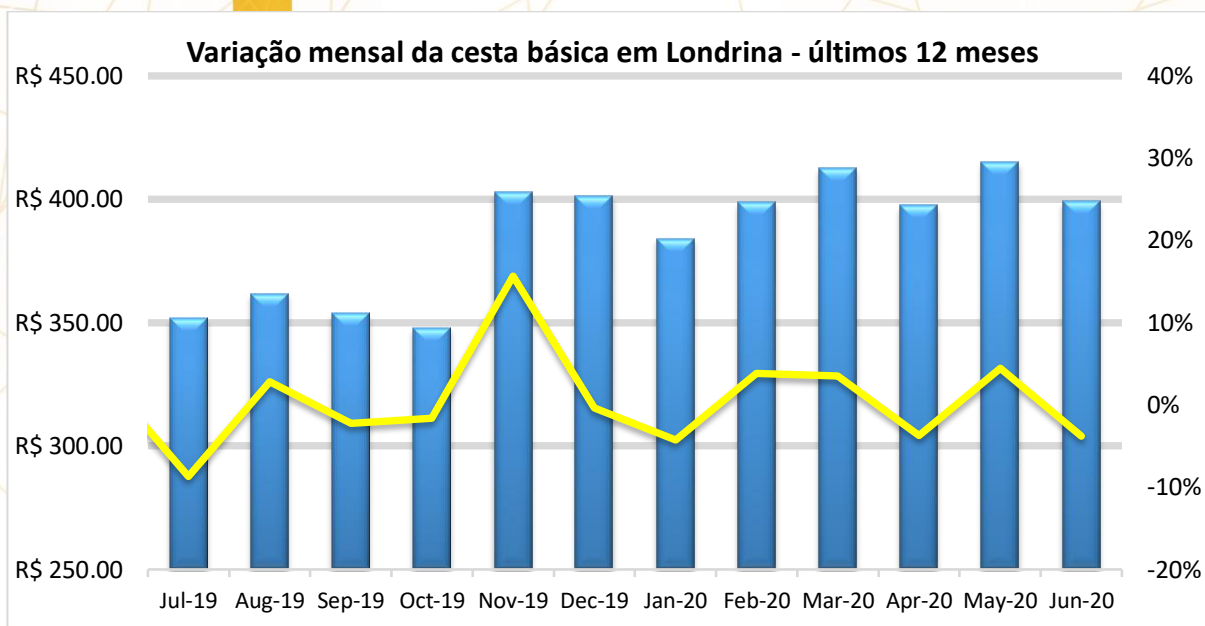
* Variação em relação ao mês anterior



Comportamento dos preços sobre junho/2019

Quando comparado com o valor da cesta básica de junho do ano passado, esta mostrou um aumento de **3,51%**. Naquele mês ela foi adquirida pelo valor

médio de **R\$ 385,23**. Na comparação com os preços praticados em 02 de janeiro os preços da cesta básica apresentaram alta de **3,77%**.

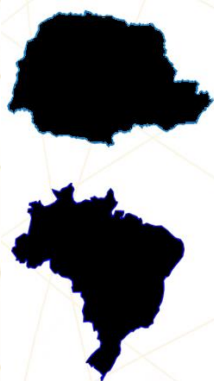


Cesta X Salário Mínimo

Quando comparado o valor da cesta básica de junho de 2020 com o mês anterior, percebe-se um aumento no poder de compra do assalariado, visto que a compra desta mesma cesta exigia **39,7%** da jornada de trabalho de quem ganhava um salário

mínimo nacional e este tempo desceu para **38,2%** da jornada. Em relação ao salário mínimo paranaense, exige **28,9%** da jornada de trabalho, quando no mês passado foi de **30,0%** da jornada.

Tempo necessário de trabalho para adquirir uma cesta básica



Salário Mínimo Paranaense
(R\$1.383,80)
63,5 horas --> 28,9%*



Salário Mínimo Brasileiro
(R\$1.045,00)
84,1 horas --> 38,2%*

* Considerando uma jornada de trabalho de 220 horas mensais